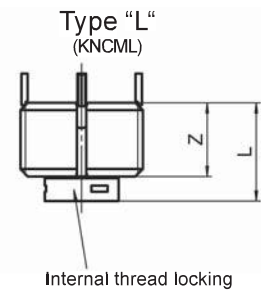
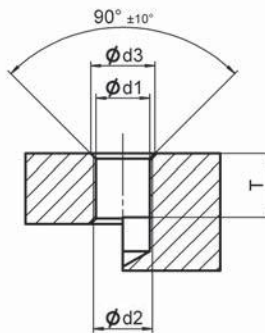
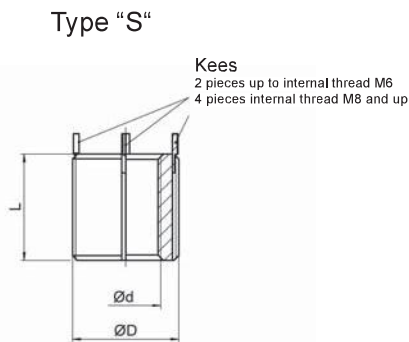


KNCM Series



Part-no.		Dimensions				
Standard type "S"	Locking type "L"	Ø d 5H	Ø D 4h	Shear engagement mm ²	L ± 0,25	Z
KNCM2X0,4		M2	M4	16,5	3	2,2
	KNCML2X0,4			10,3		
KNCM2,5X0,45		M2,5	M4,5X0,75	26,5	3,8	2,7
	KNCML2,5X0,45			15,9		
KNCM3X0,5		M3	M5	33,1	4,25	3,1
	KNCML3X0,5			21,4		
KNCM4X0,7		M4	M6X0,75	58,4	5,25	4,1
	KNCML4X0,7			42,9		

Part-no.	Installation dimensions				Hand installation tool part-no.	Removal dimensions	
	d1 Tap drill- Ø	d3 Counter- sink Ø	Thread			Drill	
			Ø d2 6H	T min.		Ø	Depth
KNCM2X0,4	3,4	4,1	M4	4,0	KRTM2-01	2,8	2,00
KNCML2X0,4							
KNCM2,5X0,45	3,9	4,6	M4,5X0,75	5,0	KRTM2,5-01	3,0	2,00
KNCML2,5X0,45							
KNCM3X0,5	4,4	5,1	M5	5,5	KRTM3-01	3,5	2,25
KNCML3X0,5							
KNCM4X0,7	5,5	6,1	M6X0,75	6,5	KRTM4-01	4,6	2,50
KNCML4X0,7							